

# PROFILE FÜR GIPSPLATTEN: PO2E

## MERKMALE

Profil für den "Außeneinbau" an Kanten, inklusive Kantenabdeckung für einen perfekten Abschluss. Schlanke Einbauhalterung über die ganze Länge für eine perfekte Stabilität.

## VERWENDBAR MIT LED-STREIFEN MIT EINER MAXIMALEN BREITE VON:

10 mm.

## LEISTUNGS-AUFNAHME MAXIMAL:

15W/m

## MATERIAL

Profil aus 6063-Aluminium mit Abdeckung aus weißem Polycarbonat.

## INBEGRIFFENES ZUBEHÖR

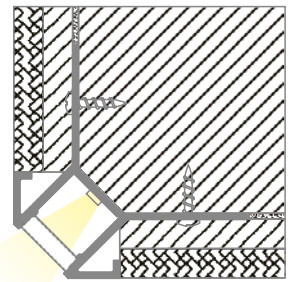
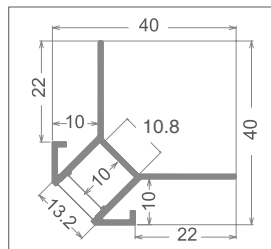
Jedes 3-Meter-Profil ist mit 3 Paar Endkappen (mit und ohne Kabeldurchlass) ausgestattet.

## MONTAGE

Einbaumontage in Gipskarton oder in Fliesenspiegeln. Die Verkabelung kann parallel zum Profil oder unterhalb erfolgen.

## VERPACKUNG

Lieferung ausschließlich in Verpackungen mit 5 Stück Profilen à 3 Meter Länge inklusive Abdeckung und Zubehör. Weiteres Zubehör ist über separate Artikelnummern erhältlich.




Zuschneiden von Project-Profilen nach Maß\*:

Bearbeitungsfestpreis pro Stück

VA04

\* Inklusive Montagezubehör.



art	Beschreibung	L1	H	L	8011905	
<b>PO2E-S-PF-300</b> ♦	Abdeckung aus PC und Zubehör	40	40	3000	913083	1 / 5

MAX 10mm ♦ Wird eingestellt



art	Beschreibung	8011905	
<b>PO2E-A-EC</b> ♦	3+3 PC Endkappen aus PC, Farbe Silber	913090	1

♦ Wird eingestellt